

L'istruzione per fare l'ordine via cellulare



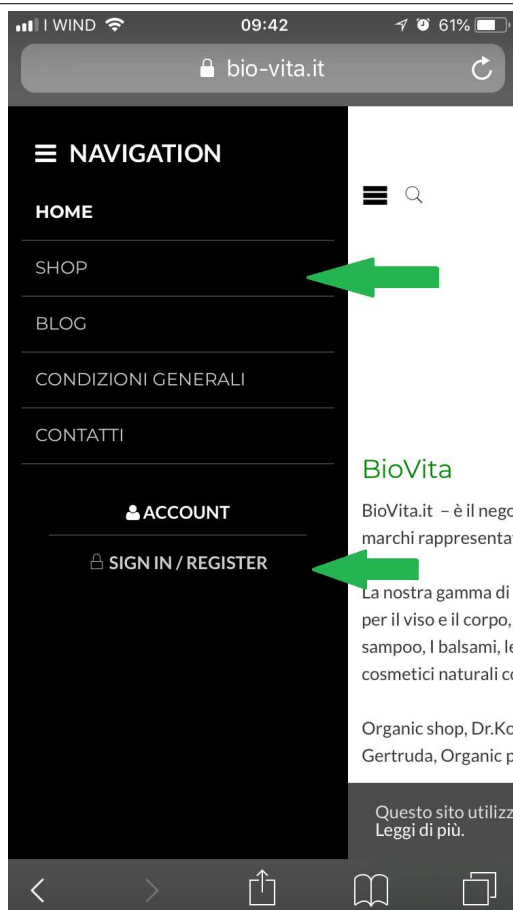
Nella pagina principale del negozio online www.bio-vita.it sono disponibili:

in alto a sinistra:

- il menu principale, segnato con tre linee orizzontali;
- la ricerca di un prodotto, segnata con la lente d'ingrandimento;

in alto a destra:

- Il carrello con i prodotti scelti. Il carrello è disponibile a partire da ogni pagina del sito. Con i numeri e segnata la quantità dei prodotti nel carrello.



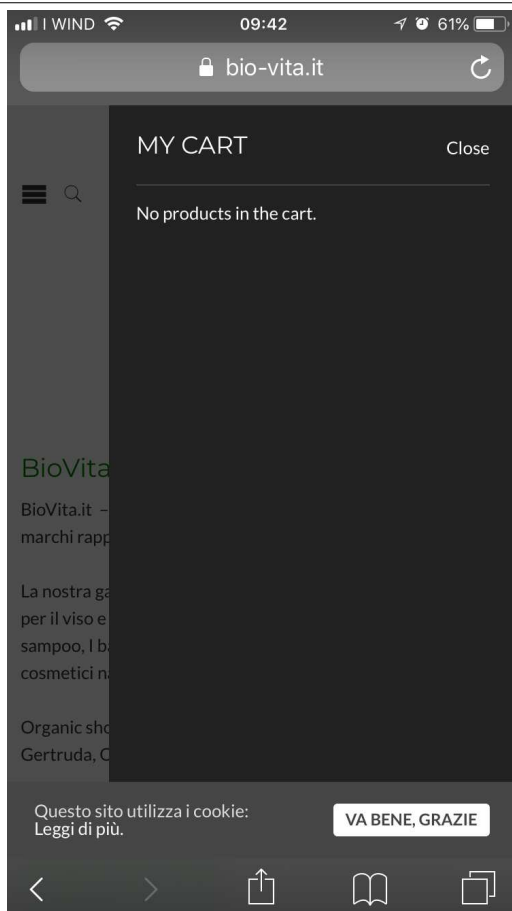
Per fare l'ordine bisogna andare sulla pagina www.bio-vita.it/shop attraverso il link **SHOP** del menu principale.

Per fare l'ordine nel negozio online www.bio-vita.it la registrazione o l'entrata nel sistema sotto il proprio nome e password non sono necessari.

Però, la registrazione Le semplifica il processo del fare gli ordini di nuovo, in quanto in questo caso il suo indirizzo e I dati saranno inseriti automaticamente. Sarà anche disponibile per Lei la cronologia dei suoi ordini precedenti nel nostro negozio online.

L'entrata nel sistema/registrazione si fa premendo **Register/sign in** nella parte sotto il menu principale.

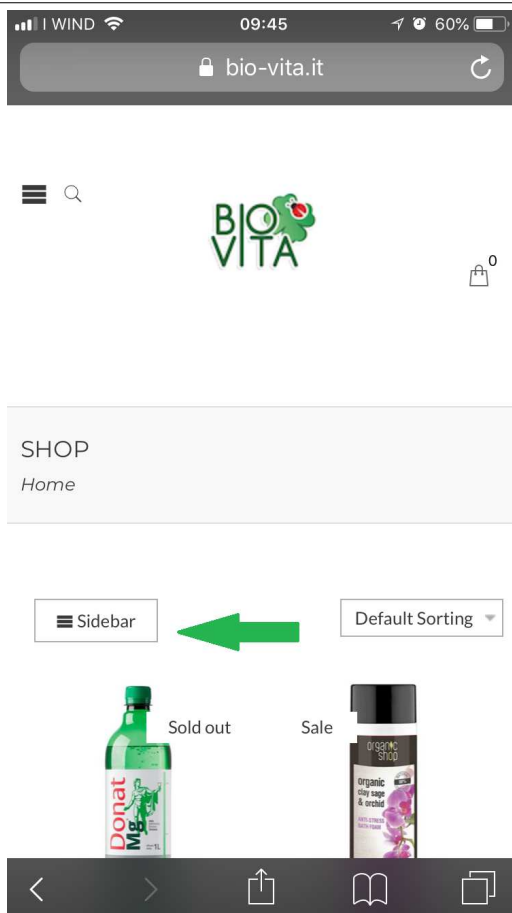
Per fare l'ordine bisogna andare sulla pagina www.bio-vita.it/shop attraverso il link **SHOP** del menu principale.



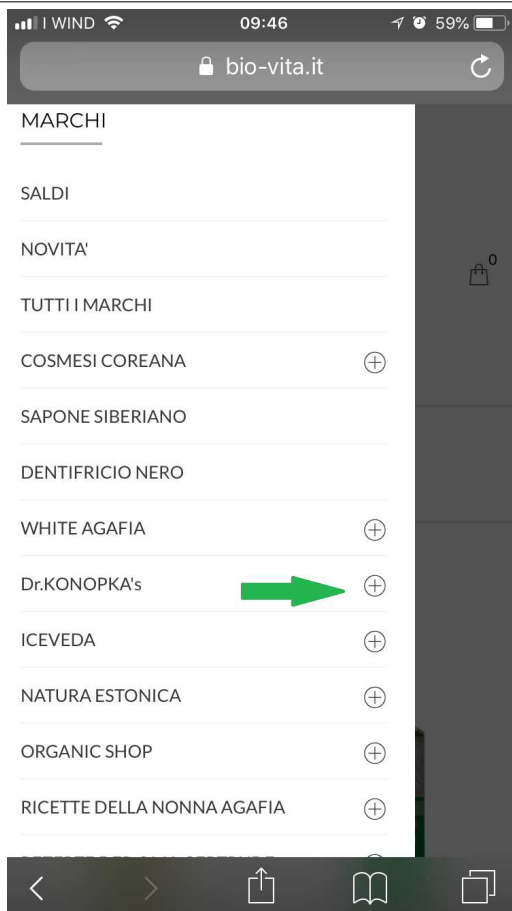
Il suo carrello con i prodotti scelti.

A screenshot of a mobile browser displaying the login and register forms on the bio-vita.it website. The page is titled 'LOGIN' and 'REGISTER'. The login form includes fields for 'Username or email address' and 'Password', a 'LOGIN' button, and a 'Lost your password?' link. There is also a 'Remember me' checkbox. The register form includes fields for 'Email address' and 'Password', and a 'REGISTER' button. The status bar at the top indicates the time is 09:43 and the battery is at 60%.

Dopo aver premuto **Register/sign in** Lei si troverà su una pagina, dove bisogna mettere il nome utente e la password (per gli utenti registrati), oppure mettere il proprio indirizzo e-mail e la password (per gli utenti non registrati).

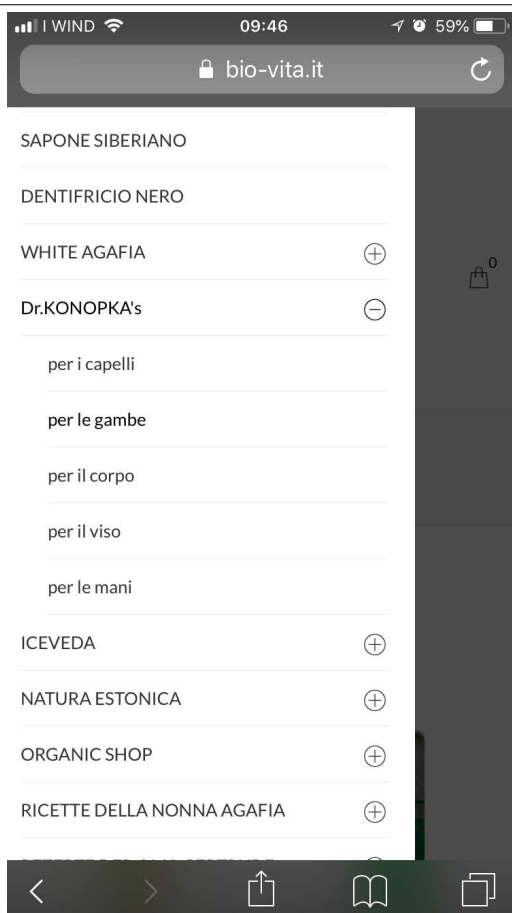


A sinistra si trova il menu **SIDEBAR** con la lista dei prodotti, raggruppati per la marca e il nome.

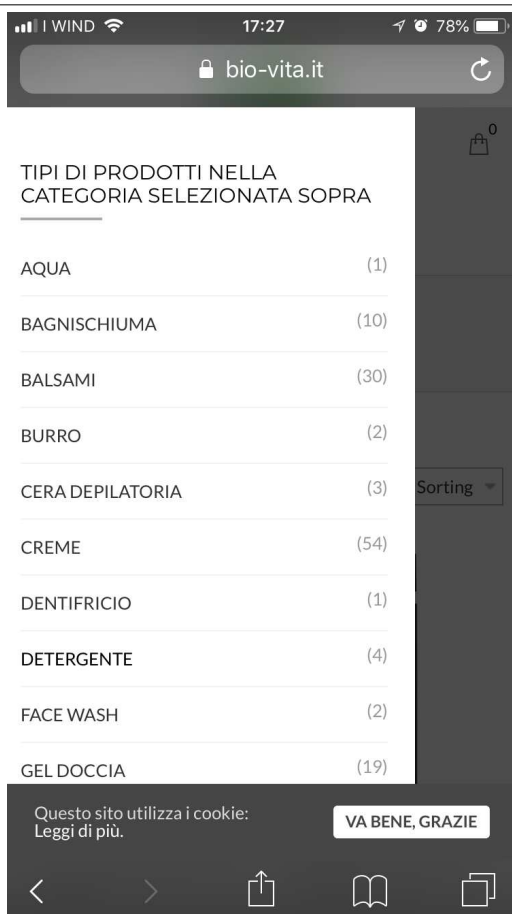


Con il + sono segnati le voci del menu, che hanno delle sottosezioni.

Così, per esempio, premendo su Dr.Konopka's, a destra dello schermo Lei vede tutti i prodotti di questa marca. Premendo + vicino a Dr.Konopka's, nella sottosezione aperta Lei vede le opzioni aggiuntive (**per i capelli, per le gambe, etc**), premendo le quali Lei può trovare il prodotto che le serve più velocemente.



Così è la sottosezione aperta di marca Dr.Konopka's.



Sotto si può restringere la ricerca secondo il tipo del prodotto nella categoria scelta del menu (per esempio, **shampoo**, **balsami**, **dentifricio**, etc). Tra parentesi accanto è specificata la quantità dei prodotti rimasti in questa categoria.

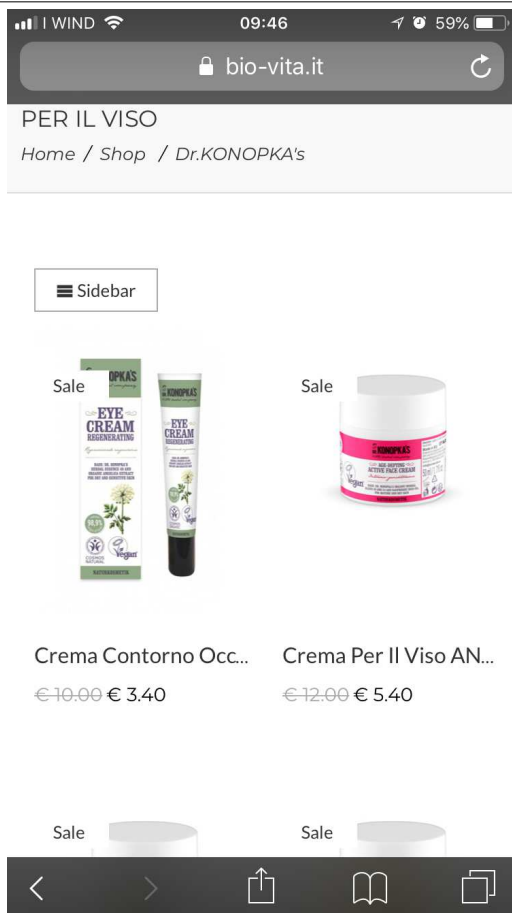
Così, scegliendo nel menu **TUTTI I MARCHI** e premendo la voce **SHAMPOO** a destra si vedranno gli shampoo di tutte le marche presenti.

Scegliendo invece la categoria **ORGANIC SHOP** e premendo la voce **SHAMPOO**

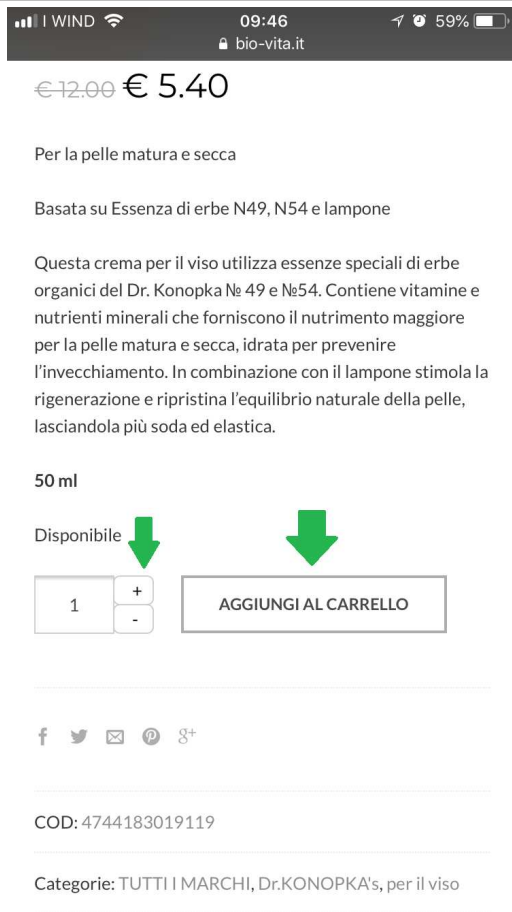
si vedranno solo gli shampoo della marca **ORGANIC SHOP**.



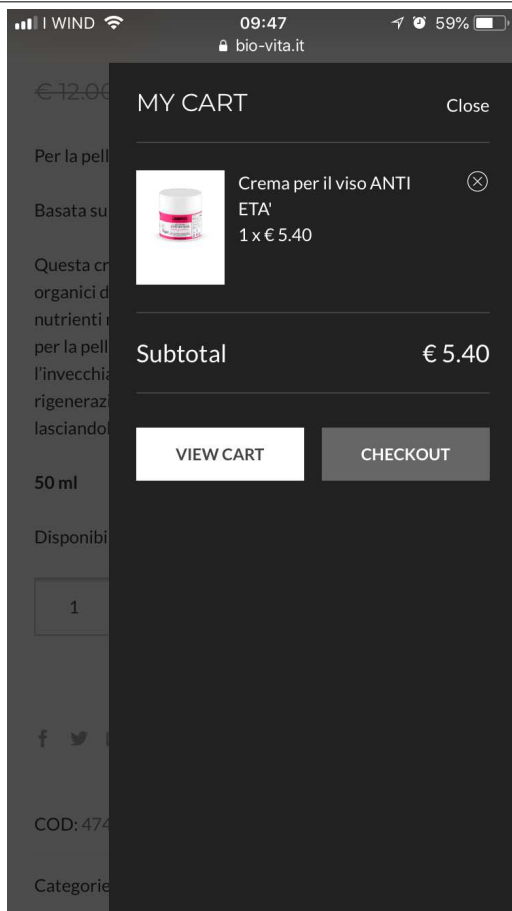
Ancora più giù si trovano delle etichette, dove si può scegliere dei parametri specifici di ricerca (**i capelli, i capelli deboli, il viso**). Così scegliendo l'etichetta **i capelli** a destra si vedranno tutti I prodotti per I capelli, compresi shampoo, balsami, maschere per I capelli.



Premendo sull'immagine di un prodotto si passa sulla pagina con la descrizione dettagliata e una foto del prodotto.



Da qui si aggiunge il prodotto premendo **Aggiungi al carrello** sotto la descrizione del prodotto. Qui si può scegliere subito la quantità desiderata dei prodotti. (premendo +/-)



Dopo aver premuto **Aggiungi al carrello** a destra appare il suo carrello con il prodotto già aggiunto.

Premendo **View cart**, si passa sulla pagina del suo carrello. Qui si può regolare la quantità dei prodotti, oppure eliminare il prodotto dal carrello.

Se non bisogna regolare la quantità dei prodotti, si può passare subito alla registrazione e al pagamento premendo **CHECKOUT**.

| PRODUCT | QUANTITY |
|---|---|
|   Crema per il viso ANTI ETA' € 5.40 | 1  + - |

CART TOTALS

| | |
|------------|---|
| Subtotal | € 5.40 |
| Spedizione | Le spese di spedizione.: € 4.50 È solo una stima. I prezzi saranno aggiornati al momento dell'acquisto. + CALCOLA SPEDIZIONE |
| Total | € 9.90 |

UPDATE CART **PROCEED TO CHECKOUT**




Premendo **View cart**, si passa sulla pagina del suo carrello. Qui si può regolare la quantità dei prodotti con +/- , oppure eliminare il prodotto dal carrello premendo il segno x a destra.

Dopo aver cambiato la quantità dei prodotti e aver aggiunto l'indirizzo per calcolare il costo della spedizione, bisogna premere **UPDATE CART** per il ricalcolo della somma totale.

Per passare alla registrazione dell'ordine bisogna premere **PROCEED TO CHECKOUT**.



Returning customer? Click here to login 

DETTAGLI DI FATTURAZIONE

Nome * Cognome *

Nome della società (opzionale)

Stato *

Se Lei è un utente registrato e non è ancora entrata nel sistema, adesso lo può fare.

In questo caso saranno usati i suoi dati dell'ordine precedente. Controlli necessariamente tutti i dati.

Se Lei non è un utente registrato, metta il suo indirizzo.

10:05 bio-vita.it 57%

Provincia *

Telefono * Indirizzo email *

Creare un account? ←

SPEDIRE AD UN INDIRIZZO DIFFERENTE? ←

Nome *

Cognome *

Nome della società (opzionale)

Stato *
Italia

Via e numero *

Se l'indirizzo della consegna è diverso dall'indirizzo di casa (per esempio se Lei vuole mandare un regalo), si può segnare **SPEDIRE AD UN INDIRIZZO DIFFERENTE**.

Se vuole diventare un utente registrato, può segnare il **Creare un account?**

In questo caso facendo gli ordini successivi non bisognerà mettere i propri dati di nuovo. E Lei potrà anche vedere la cronologia dei propri ordini nel nostro negozio online.


10:05 bio-vita.it 57%

▼ YOUR ORDER

| PRODOTTO | TOTALE |
|--|--------------------------------|
| Crema per il viso ANTI ETA' × 1 | € 5.40 |
| Bagnoschiama "Nutrimento "CIOCCOLATO AL LATTE" × 1 | € 1.59 |
| SUBTOTALE | € 6.99 |
| SPEDIZIONE | Le spese di spedizione: € 4.50 |
| TOTALE | € 11.49 |

Bonifico bancario ←

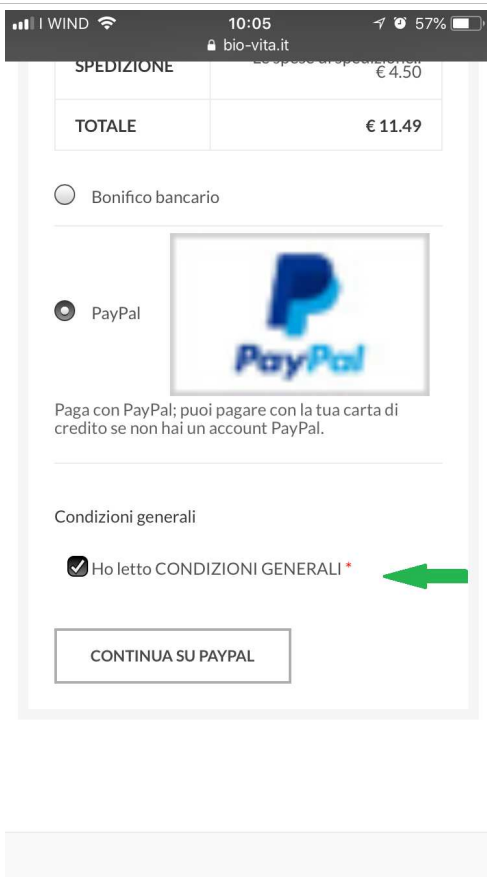
PayPal ←



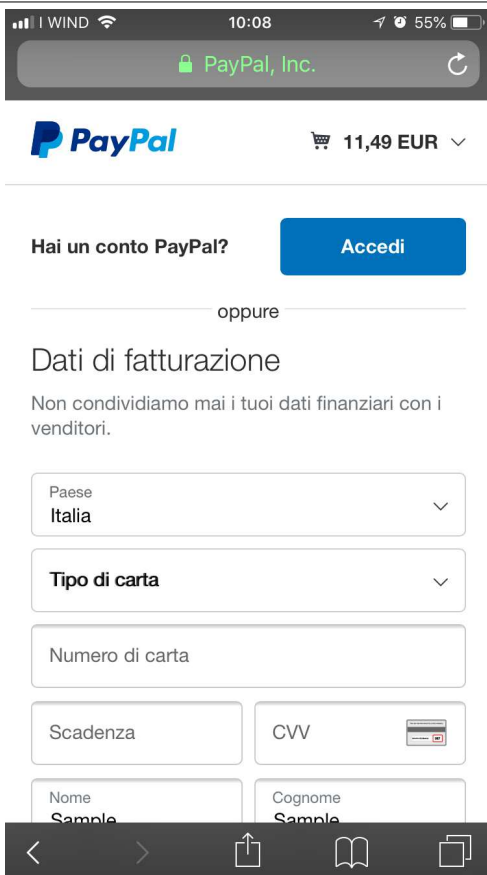
Dopo bisogna scegliere il tipo di pagamento.

Scegliendo **bonifico bancario** Lei riceve una lettera con una conferma dell'ordine I dettagli bancari. Nella colonna **Causale** chiediamo di indicare il numero dell'ordine.

Pagando con il **Paypal**, oppure con la carta (**Visa, Mastercard, etc**) bisogna scegliere il modo di pagamento **Paypal**.



Legga, per favore, le CONDIZIONI GENERALI (che si scelgono nel menu principale), e faccia il corrispondente segno (che Lei le ha lette).



Lei si troverà sulla pagina del **Paypal**. Se ha già un conto **Paypal**, Lei può mettere il nome utente e la password e continuare la procedura del pagamento. Per pagare con la carta di credito non bisogna registrarsi. Bisogna solamente mettere i propri dati bancari e pagare.

Se ha dei problemi può sempre contattarci: via e-mail biovita@bio-vita.it, o scrivendoci al numero 324 589 3147 (Whatsup. Viber).